

1



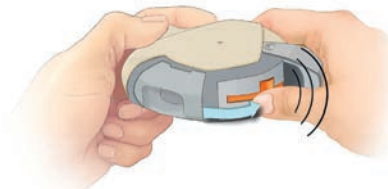
Houd de Salflutin horizontaal,
met de teller naar boven.

2



Draai de duimgreep naar achteren.
U hoort een klik.

3



Duw het schuifje naar achteren.
U hoort een klik.

4



Ga rechtop zitten of staan,
het hoofd iets achterover.

5



Adem langzaam en volledig uit
(niet in de Salflutin).

6



Plaats het mondstuk tussen de tanden
en sluit de lippen eromheen.

7



Inhaleer zo diep mogelijk met een
gelijkmatige inademing. Houd de inhalator
vast zoals op de afbeelding.

8



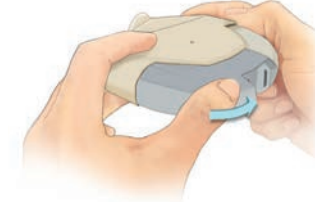
Neem de Salflutin uit de mond.
Houd de adem tien tellen vast of zo lang
als comfortabel is.

9



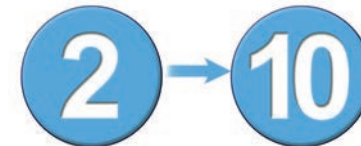
Adem rustig uit.

10



Sluit de Salflutin met de duimgreep.

11



Herhaal de stappen 2 t/m 10 indien
tweede inhalatie is voorgeschreven.

12



Spoel zo nodig de mond/keel
en eet of drink iets.

Goed om te weten



- De Salflutin bevat 60 inhalaties. De teller geeft het aantal resterende inhalaties aan.



- Let op de vervaldatum (EXP).



- Bewaar de Salflutin op kamertemperatuur (niet in de badkamer of keuken).

Reinigen



- Het mondstuk afnemen met een droge tissue.



- Spoel de Salflutin niet af.

Naam inhalator: **Salflutin**

Naam medicijn: _____

Categorie: _____

Tijdstip inname: _____

Dosis: _____

Voor info contact opnemen met: _____

Telefoon: _____