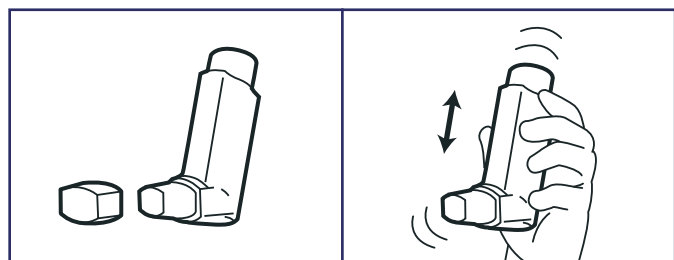
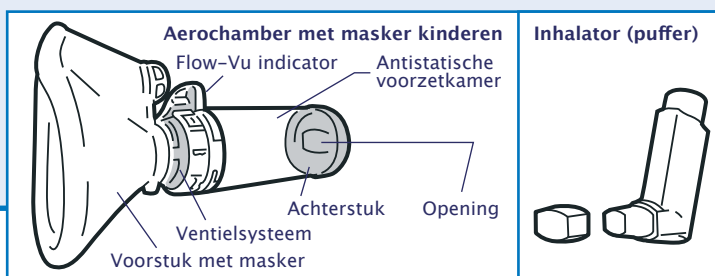


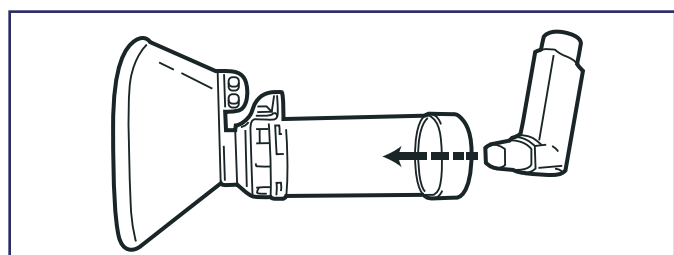
Gebruiksaanwijzing

Voorzetkamer Aerochamber® met masker kinderen


*Voorbereiding bij nieuwe inhalator (puffer), zie volgende pagina.



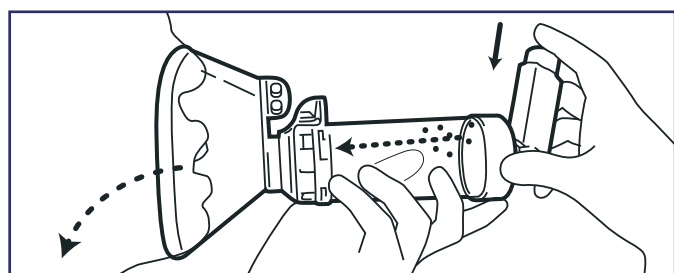
- Stap 1. Zorg dat de mond van het kind leeg is.
 Stap 2. Haal de beschermdop van de inhalator (puffer).
 Stap 3. Schud de inhalator (puffer) krachtig. Als de inhalator 1 week of langer niet is gebruikt, spuit dan 1 puf weg.



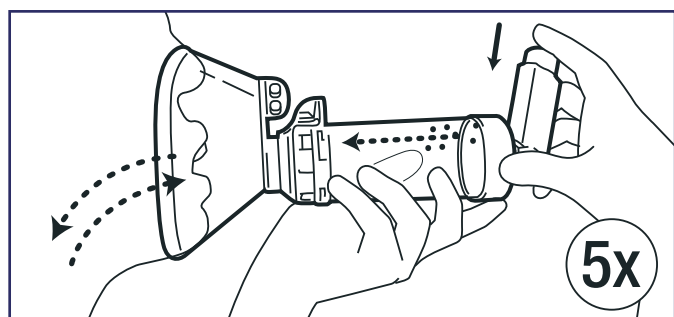
- Stap 4. Plaats de inhalator (puffer) met de opening naar beneden in de voorzetkamer.



- Stap 5. Laat het kind rechtop zitten op schoot of staan.
 Houd het hoofd van het kind iets achterover.
 Stap 6. Houd de voorzetkamer met het masker naar het gezicht toe (horizontaal).
 Stap 7. Zet het masker goed aangesloten op het gezicht over mond en neus.



- Stap 8. Druk de inhalator 1 keer in.



- Stap 9. Laat het kind 5x keer rustig in- en uitademen door de voorzetkamer. De Flow-Vu indicator beweegt zichtbaar. Het masker goed aangesloten houden.
 Stap 10. Heeft de arts meer dan 1 pufje per keer voorgeschreven, haal de inhalator (puffer) uit de AeroChamber® en herhaal dan stap 3 t/m 9. Spuit niet meer dan één pufje per keer in de AeroChamber®.

- Stap 11. Haal de inhalator (puffer) uit de voorzetkamer, zet het beschermdopje terug.
 Stap 12. Laat het kind de mond en keel met water spoelen: Het eerste slokje gorgelen en uitspugen, het tweede slokje doorslikken. Lukt dit niet, laat dan het kind iets eten of drinken.

Gebruiksaanwijzing Voorzetkamer Aerochamber® met masker kinderen

*Voorbereiding: de eerste keer een nieuwe inhalator (puffer) gebruiken.

Nieuwe inhalator (puffer): haal de beschermdop van uw inhalator (puffer). Schud de inhalator (puffer) krachtig en spuit 3 puffs weg in de lucht. Dit is nodig om al het drijfgas weg te spuiten, zodat er voldoende medicijn vrij komt. Ga verder met stap 1, zie vorige pagina. Van 0 tot 6 maanden: babymasker oranje; van 6 maanden tot 4 jaar: kindermasker geel; vanaf 4 jaar (als inhaleren met mondstuk niet lukt): volwassen masker blauw of kindermasker als de pasvorm daarvan beter is. Het masker moet goed op het gezicht passen.

Over het medicijn (in te vullen door de zorgverlener)

Naam van het medicijn:

Hoe vaak per dag / tijdstip inhaleren:

Volgorde van inhaleren (bij meerdere medicijnen):

Dit medicijn is een:

- Luchtwegverwijder (zorgt voor makkelijker in en uit ademen)
- Ontstekingsremmer (nodig bij astma, beschermt de longen en houdt ze langer in goede conditie)
- Combinatiemedicijn: ontstekingsremmer en luchtwegverwijder

Tips en informatie

1. Lukt het niet het kind de mond te laten spoelen, dan kunt u het ook iets laten eten of drinken.
2. Heeft het kind problemen met inhaleren, raadpleeg dan uw hulpverlener.
3. Er zijn verschillende manieren om bij te houden wanneer de puffer leeg is. Op de zijkant van de verpakking staat hoeveel pufjes er in zitten. U kunt noteren wanneer het kind start met de puffer. Of u kunt elk pufje (op papier) bijhouden, zodat u kunt uitrekenen wanneer u een nieuwe moet bestellen. Doe dit tijdig.
4. Maak 1 keer per week de voorzetkamer schoon. Haal de voorzetkamer uit elkaar. Laat daarbij het masker vastzitten aan het voorstuk (zie tekening bovenaan vorige pagina). Was de losse onderdelen in een schoon, lauw, afwassopje. Spoel de voorzetkamer af en droog hem niet af, maar laat hem aan de lucht drogen. Dit is nodig, omdat anders het medicijn niet in de longen terechtkomt, maar neerslaat op de zijkanten van de voorzetkamer. Zorg ervoor dat de onderdelen goed droog zijn voordat u de voorzetkamer weer in elkaar zet.
5. Bewaar de inhalator (puffer) op een droge plek op kamertemperatuur.
6. Vervang de voorzetkamer Aerochamber® met masker 1 keer per jaar.
7. Meer weten over de werking van het medicijn of over bijwerkingen? Lees de bijsluiter. U vindt deze bij het medicijn.
8. Goed tanden poetsen is extra belangrijk als het kind medicijnen inhaleert. Het voorkomt tandbederf.

Gebruik de medicijnen zoals de arts heeft voorgeschreven. Doet u dat niet, dan worden de longen minder gezond.

Heeft u vragen of problemen? Ga naar uw huisarts, praktijkverpleegkundige/-ondersteuner, longarts, longverpleegkundige of apotheker.

Laat één keer per jaar controleren of het kind goed inhaleert.

Bekijk voor meer informatie het filmpje van de Aerochamber® met masker kinderen op www.inhalatorgebruik.nl.