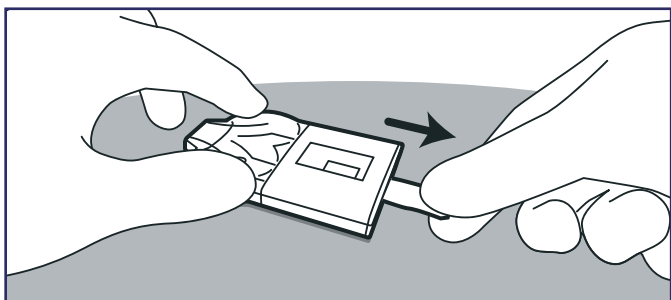
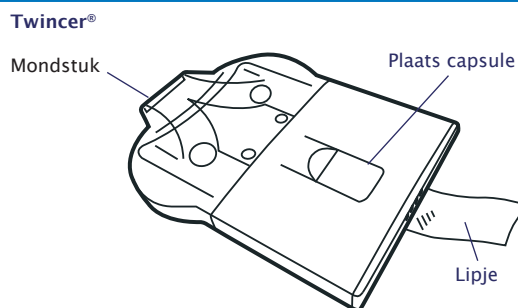
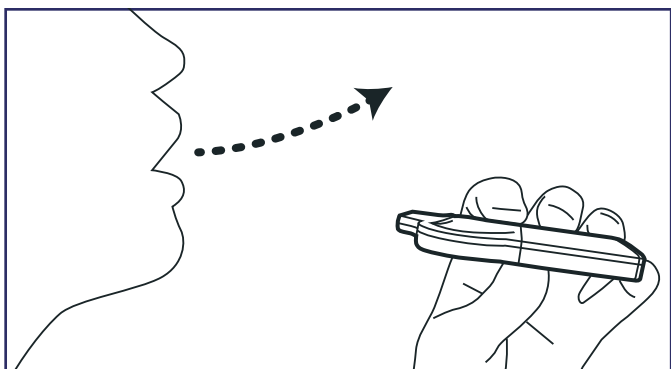


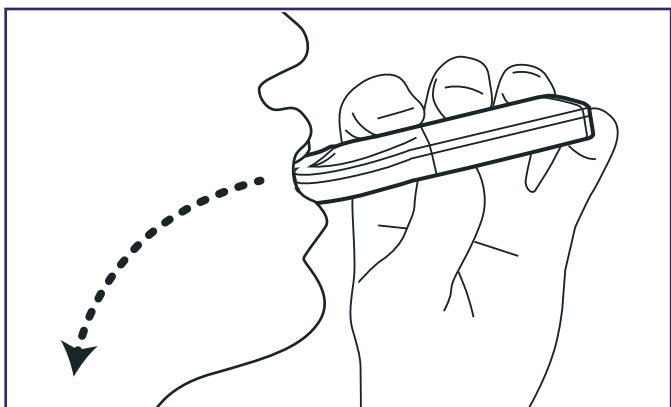
Gebruiksaanwijzing Twincer®



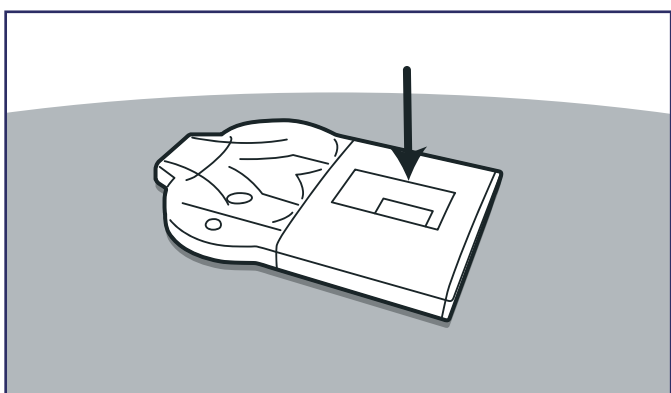
- Stap 1.** Zorg dat uw mond leeg is.
Stap 2. Leg de Twincer® op tafel en trek het uitstekende lipje weg.



- Stap 3.** Ga rechtop zitten of staan, houd uw hoofd iets achterover.
Adem uit. Doe dit langzaam en volledig.
Adem niet uit in de Twincer®.



- Stap 4.** Breng de Twincer® horizontaal naar uw mond, met het mondstuk naar u toe. Neem het mondstuk tussen uw tanden en sluit uw lippen eromheen.
Stap 5. Adem nu met een krachtige teug in, zo diep als u kunt.
Stap 6. Houd uw adem 10 seconden vast of zo lang als u kunt. Neem intussen de Twincer® uit uw mond. Adem rustig uit.
Adem niet uit in de Twincer®.



- Stap 7.** Controleer of er poeder is achtergebleven in de doordrukstrip. Is er poeder achtergebleven, herhaal dan stap 3 t/m 6.
Stap 8. Spoel uw mond en keel met water: het eerste slokje gorgelen en uitspugen, het tweede slokje doorslikken.

Gebruiksaanwijzing Twincer®

Over uw medicijn (in te vullen door uw zorgverlener)

Naam van het medicijn:

.....

Hoe vaak per dag / tijdstip inhaleren:

.....

Volgorde van inhaleren (bij meerdere medicijnen):

.....

.....

.....

Dit medicijn is een antibioticum.

Tips en informatie

1. Bent u niet in de gelegenheid om uw mond te spoelen na gebruik inhalator (puffer), dan kunt u ook iets eten of drinken.
2. U kunt de Twincer® maar één keer gebruiken. Na gebruik de Twincer® weggooien bij het huishoudelijk afval.
3. Bewaar nieuwe Twincers® op een droge plek op kamertemperatuur (niet in de badkamer of keuken).
4. Meer weten over de werking van uw medicijn of over bijwerkingen? Lees de bijsluiter. U vindt deze bij uw medicijn.
5. Goed tanden poetsen is extra belangrijk als u medicijnen inhaleert. Het voorkomt tandbederf.

Blijf uw medicijnen gebruiken zoals de arts heeft voorgeschreven. Doet u dat niet, dan worden uw longen minder gezond.

Heeft u vragen of problemen? Ga naar uw huisarts, praktijkverpleegkundige/-ondersteuner, longarts, longverpleegkundige of apotheker.

Laat één keer per jaar controleren of u nog goed inhaleert.

Bekijk voor meer informatie het filmpje van de Twincer® op www.inhalatorgebruik.nl.